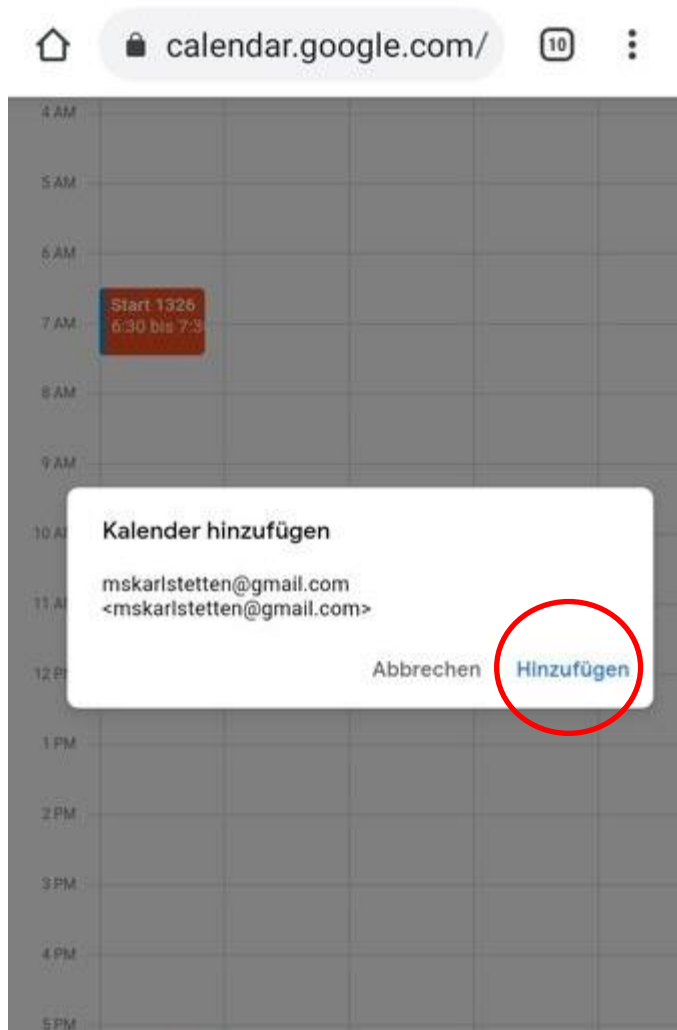


Google Kalender



1. **Google Kalender App** installieren
2. **Freigabelink** (von Schoolfox) am Handy öffnen:
<https://calendar.google.com/calendar/embed?src=mskarlstetten%40gmail.com&ctz=Europe%2FVienna>
3. Auf das **Plus** rechts unten klicken



4. Auf „Hinzufügen“ Klicken



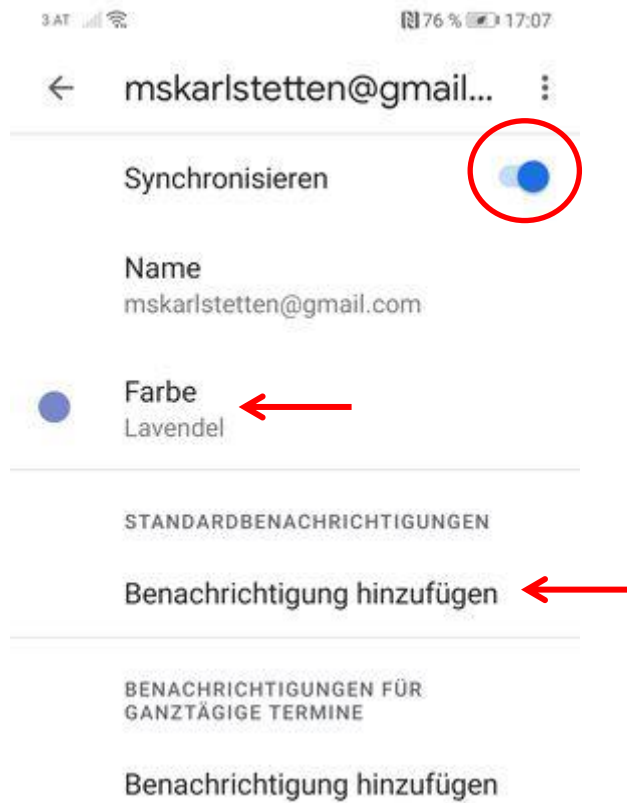
5. Google Kalender App öffnen


6. Links oben auf  klicken und die **Einstellungen**  öffnen

7. Auf „**Weitere anzeigen**“ klicken

8. Auf „**mskarlstetten@gmail.com**“ klicken

9. **Synchronisierung** aktivieren, eventuell die Farbe der Termine ändern bzw. Benachrichtigungen zu den Terminen hinzufügen



10. Zurück zum Kalender gehen, rechts oben auf  klicken und „Aktualisieren“